

Инструкция по применению Квикс® бэби

Для ухода за носом у младенцев и для гигиены с первого дня жизни

При заложенности носа особенно беззащитны младенцы, поскольку они неспособны самостоятельно удалить слизь. При заложенности носа у младенцев возникает затруднение дыхания, а также трудности с приемом пищи, с питьем и нарушение сна. Из-за еще незрелой иммунной системы младенцы также более восприимчивы к таким осложнениям, как инфекции ушей или синусит, развитие которых может быть связано с заложенностью носа.

Квикс бэби – это изотонический раствор морской воды в удобном мягком (сжимающемся) флаконе, который позволяет дозировать стерильные капли, не содержащие консервантов.

В продукте Квикс бэби содержится 100% натуральная морская вода из Атлантического океана, содержащая различные минералы и следовые количества элементов. Он помогает восстановить нормальную функцию ткани, выстилающей внутреннюю поверхность носа.

Благодаря низкой концентрации соли, приведенной в соответствие с естественным (изотоническим) уровнем в организме, капли Квикс бэби очень щадяще воздействуют на нос младенцев.

Квикс бэби размягчает скопившуюся слизь, облегчая ее удаление, и увлажняет слизистую оболочку носа. Это способствует выздоровлению и помогает восстановить свободное дыхание у младенца.

Стерильная пипетка с антибактериальным фильтром гарантирует легкое и гигиеничное использование, и идеально подходит к ежедневному применению для чувствительных носов у младенцев.

Что представляет собой Квикс бэби и его состав

Квикс бэби – природный изотонический раствор, содержащий воду Атлантического океана с комбинацией целебных минералов и микроэлементов.

Концентрация соли в Квикс бэби соответствует ее естественной концентрации в организме и поэтому воздействие на нос младенцев очень мягкое.

В 100 мл Квикс бэби содержится: 28,6 мл воды Атлантического океана и 71,4 мл воды очищенной.

Для чего предназначен Квикс бэби?

- Ежедневный естественный уход, очистка и увлажнение носовых ходов
- Облегчение выведения слизи при заложенности носа
- Удаление корочек и слизи из носовых полостей
- Облегчение состояния при сухости, раздражении или воспалении слизистой оболочки носа
- В качестве поддерживающей меры для профилактики назальных симптомов простуды и инфекций уха, носа и горла

– Поддерживающее лечение при заложенности носа или рините, вызванном простудой или гриппом

Как действует Квикс бэби?

- Квикс бэби очищает нос:

Он размягчает накопившуюся слизь, облегчая ее удаление. Он вымывает аллергены и возбудителей, снижая их воздействие на слизистую оболочку носа.

- Квикс бэби увлажняет слизистую оболочку носа и облегчает дыхание:

Вода из Атлантического океана, которая содержится в Квикс бэби, увлажняет слизистую оболочку носа, поддерживая ее здоровую фильтрующую функцию.

Таким образом, Квикс бэби поддерживает защитные функции носа и помогает поддерживать здоровье носа Вашего ребенка.

Квикс бэби обладает также следующими преимуществами:

- Содержит только натуральные ингредиенты
- Без консервантов
- Не вызывает привыкания
- Безопасен при длительном применении
- Безопасен при беременности и в период грудного вскармливания

Для кого предназначен Квикс бэби?

Квикс бэби можно применять с первых дней жизни новорожденных, у детей ясельного возраста, более старшего возраста и у взрослых, включая беременных и кормящих грудью женщин.

Применение Квикс бэби

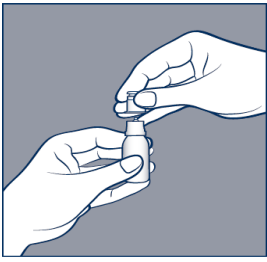
Частота и способ применения Квикс бэби

Опосредованное применение при помощи ватного тампона рекомендовано для новорожденных и младенцев младше 3 месяцев.

1-3 капли в каждую ноздрю от 2 до 6 раз в день или чаще, если необходимо.

Прямое применение

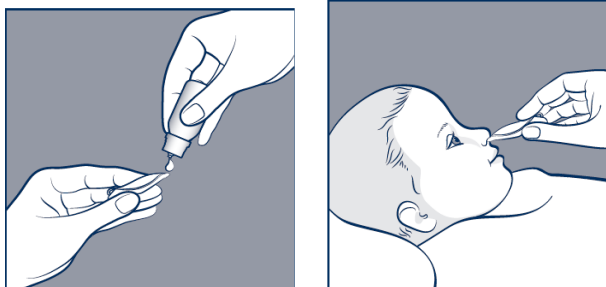
1. Снимите колпачок с пипетки.
2. Положите ребенка на спину лицом к себе.
3. Вставьте кончик пипетки в одну из ноздрей ребенка и осторожно нажмите на флакон с обеих сторон до появления капель. Перед тем, как вытереть нос ребенка дождитесь вытекания избытка раствора из ноздри.
4. Повторите процедуру с другой ноздрей.
5. После применения очистите кончик пипетки мыльной водой, затем ополосните и высушите (при отсутствии воды можно использовать стерильную салфетку, однако мыльная вода более предпочтительна).
6. После использования поместите колпачок на пипетку.
7. Не пользуйтесь одним флаконом данного продукта совместно с другими людьми.



Если прямое применение в нос невозможно, вы можете использовать ватный тампон, но не вводите ватный тампон в ноздрю ребенка.

Опосредованное применение:

1. Вымойте руки, затем сверните из ватного тампона фитиль, по размеру соответствующий ноздре ребенка. Увлажните ватный тампон каплями Квикс бэби.
2. Осторожно вставьте ватный тампон в ноздрю ребенка, поверните его и осторожно удалите. Не оставляйте ватный тампон в носу.



Для каждой ноздри используйте отдельный ватный тампон!

Как долго можно применять Квикс бэби?

Продолжительность использования не ограничена. Если у Вас появятся вопросы, обратитесь к врачу или работнику аптеки.

В каких случаях не следует применять Квикс бэби?

Не применяйте Квикс бэби, если у Вашего ребенка наблюдается повышенная чувствительность (аллергия) к морской воде.

Возможные побочные действия

На настоящий момент побочных эффектов выявлено не было.

Как хранить Квикс бэби

- Хранить при комнатной температуре.
- Хранить в недоступном для детей месте.

Описание упаковки

Флакон Квикс бэби содержит 10 мл раствора. В каждом флаконе содержится приблизительно 270 капель. Флакон снабжен системой антибактериальной защиты, которая предотвращает проникновение микробов в раствор на протяжении всего периода использования.

Не используйте Квикс бэби после окончания срока хранения, указанного на картонной упаковке после символа **Символ «песочные часы» EN 15223-1**.

После вскрытия упаковки КВИКС бэби следует использовать в течение 3 месяцев.

Примечание

Не используйте данное изделие медицинского назначения, если Вы заметили, что упаковка повреждена.

Производитель:
Фармастер
ПЗ де Краффт






Дистрибьютор:
БЕРЛИН-ХЕМИ АГ (МЕНАРИНИ
ГРУПП)

67150 Эрштайн
Франция

Глиникер Вег 125
12489 Берлин
Германия

Знак CE 0459

Дата последней редакции: 09.2014 г.

	Производитель		Стерилизация посредством применения технологий асептической обработки.
	Срок годности		Прочитайте инструкцию по применению!
	Номер серии		